



華南金融集團

華南期貨股份有限公司 (104)金管期總字第002號

台北市民生東路四段54號3樓之9 TEL:(02)2718-0000 FAX:(02)2546-3708

3F, No. 54 Ming Sheng East Road Sec. 4, Taipei, TAIWAN

台指期貨 2018年08月10日 星期五 收盤日報

## ● 法人動態：

台股現貨買賣超					個股貢獻點數前十名		個股貢獻點數後十名					
單位：億	買進	賣出	合計	累計本月至今								
外資及陸資	253.85	271.73	-17.88	0.13	鴻海	5.53	台積電	-23.63				
投信	18.50	13.31	5.18	12.77	統一	4.40	國巨	-13.34				
自營商	49.65	67.58	-17.92	-59.79	和碩	2.74	華新科	-6.20				
合計	320.61	351.29	-30.69	-47.71	新光金	2.42	台塑	-2.90				
8/9融資(億)	52.37	50.28	2.09	今日 1841.55	富邦金	2.33	台達電	-2.37				
8/9融券(張)	28514	27726	-788	餘額 360871	台泥	2.33	中鋼	-2.15				
單位：口	多		空		台塑化	2.17	致茂	-1.79				
8/9摩台08月多空比	26		1,353		兆豐金	1.86	宏達電	-1.70				
台指期前十大佔市場	62.6%		42.4%		中華電	1.77	友達	-1.53				
電子期前十大佔市場	71.7%		53.5%		國泰金	1.72	台化	-1.34				
金融期前十大佔市場	56.8%		72.2%		前十名合計	27.26	後十名合計	-56.94				
期貨未平倉 多空淨額	台指期		電子期		金融期		台指選擇權(買權)			台指選擇權(賣權)		
	未平倉	增減	未平倉	增減	未平倉	增減	未平倉	前日未平倉	增減	未平倉	前日未平倉	增減
外資及陸資	55837	-2465	867	-73	-1105	38	-3219	-2752	-467	31913	34396	-2483
投信	-24222	-315	33	0	57	1	-519	-519	0	2336	2365	-29
自營商	-6284	478	-533	72	60	22	-4403	-4188	-215	-32175	-30797	-1378

## ● 觀盤重點提示

國際金融：終場道瓊指數跌 0.29%、S&P500跌 0.14%、Nasdaq漲 0.04%、費半指數跌 1.05%。

選擇權籌碼：今日未平倉p/c ratio為 1.42，較前日增加 0.04，成交量p/c ratio為 1.13，較前日減少 0.25；近月買權最大未平倉量集中在 11200 履約價序列，賣權最大未平倉量集中在 10700 履約價序列。

期、現貨籌碼：[1]現貨三大法人今日合計賣超 30.69 億元，其中外資賣超 17.88 億元。[2]期貨外資今日淨部位多單留倉 55837 口，較前日減少 2465 口淨多單，投信淨空單留倉 24222 口，自營商淨空單留倉 6284 口。

台灣市場：終場加權指數下跌 0.4%，收在 10983.68 點，成交值 1237.46 億元。櫃買指數終場下跌 0.61%，收在 148.54 點，成交值 345.28 億元。

技術面：受到美股近日漲多拉回、中國商務部宣佈8/23針對160億美元之美國進口產品加徵25%關稅，使得大盤指數與美股道瓊同步下跌，然跌幅卻相當有限。外資於現貨市場賣超台股逾17億元，大盤成交量亦小幅縮減至1237億元；於期貨市場則減持淨多單逾2000口。電子、非金電期指表現不佳；僅金融現貨指數、期指表現相對良好。以技術面檢驗，雖然KD值缺口向下，RSI亦走跌，可得知技術面相對偏弱。觀察芝選所(CBoE)發佈之vix波動率在13.06符合市場預期，顯示現階段對行情之影響相當有限。在移動平均線維持多頭排列下，預期短線台指期在週線附近震盪，對於台指期(近月)持續維持偏多看法。

## ● 台指期貨收盤行情

簡稱	收盤價	最高價	最低價	漲跌	價差(%)	成交量	委買均量	委賣均量	成交均量	OI
加權指數	10983.68	11033.89	10972.25	-44.39		1237億	2.53	1.70	5.23	
08月台指期	10961	11022	10953	-58.00	-0.21	117058	2.42	2.42	3.11	89125
09月台指期	10926	10984	10920	-56.00	-0.53	9203	2.82	2.60	2.00	19211
08月小台指	10961	11022	10954	-57.00	-0.21	81584	1.70	1.73	2.01	37660
09月小台指	10926	10984	10920	-55.00	-0.53	7220	1.34	1.35	1.49	12517
電子指數	452.04	455.46	451.52	-3.62		861億				
08月電子期	451.20	454.60	451.00	-3.50	-0.19	2462	1.33	1.42	1.43	2522
09月電子期	450.10	453.30	449.90	-3.55	-0.43	348	1.27	1.08	1.12	369
金融指數	1274.55	1275.34	1265.99	6.23		83億				
08月金融期	1270.00	1275.80	1261.40	3.00	-0.36	1662	1.22	1.22	1.29	2119
09月金融期	1262.20	1268.40	1255.00	2.80	-0.98	253	1.14	1.19	1.14	557
摩台指	408.85	410.50	408.20	-1.35						
08月摩台指	407.30	410.00	407.10	-2.40	-0.38	24851	-	-	1.94	220957
09月摩台指	407.80	408.20	407.10	-1.70	-0.26	6	-	-	1.50	12456

&lt;本文僅供參考，並不做任何獲利保證。&gt;



華南金融集團

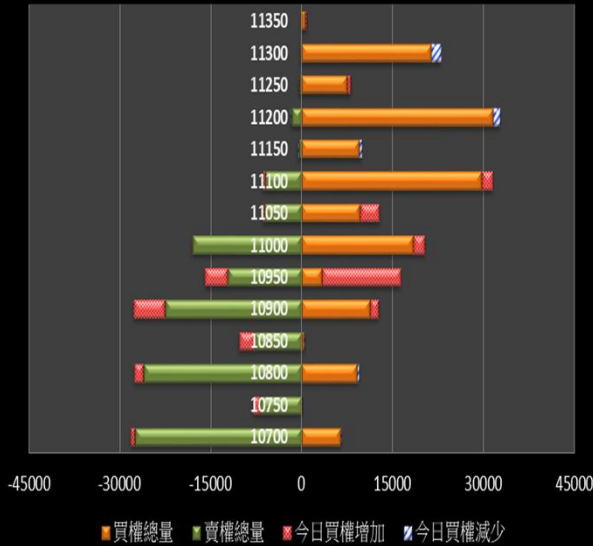
華南期貨股份有限公司

(104)金管期總字第002號

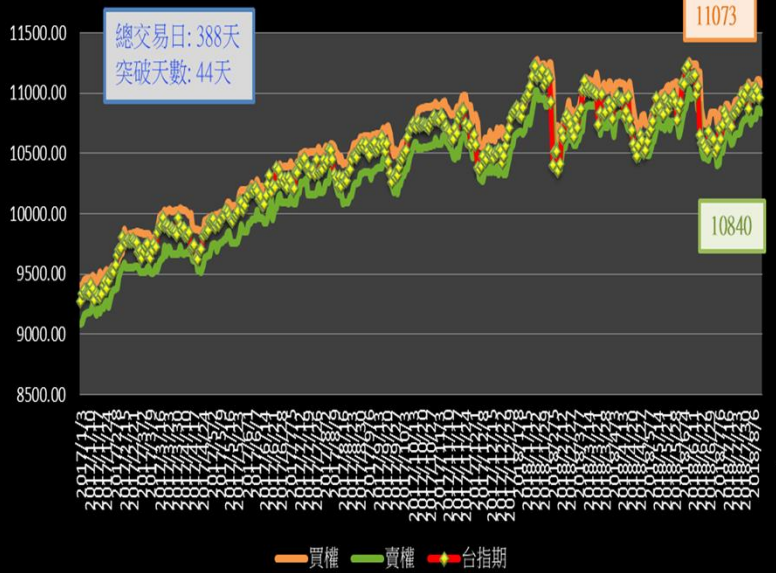
台北市民生東路四段54號3樓之9 TEL:(02)2718-0000 FAX:(02)2546-3708  
3F, No. 54 Ming Sheng East Road Sec. 4 Taipei, TAIWAN.

### 台指選擇權未平倉解析

#### 近月選擇權未平倉分佈圖

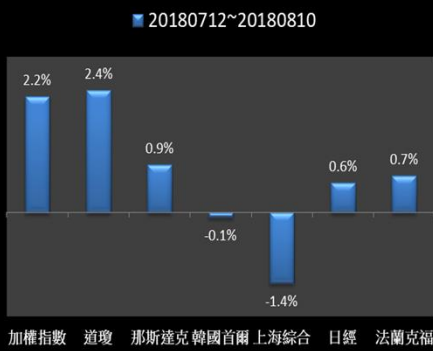


#### 近月選擇權未平倉(加權平均法)一壓力支撐圖

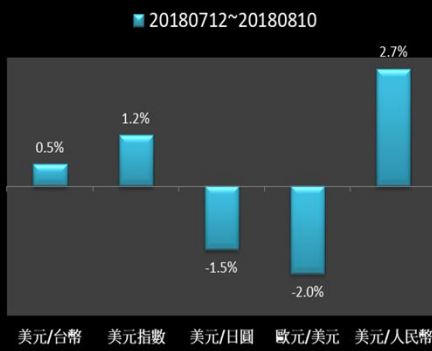


### 國際指數/商品期貨/外匯行情

#### 國際股市月績效表現



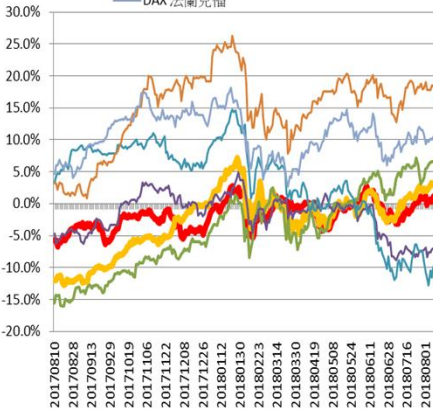
#### 國際外匯月績效表現



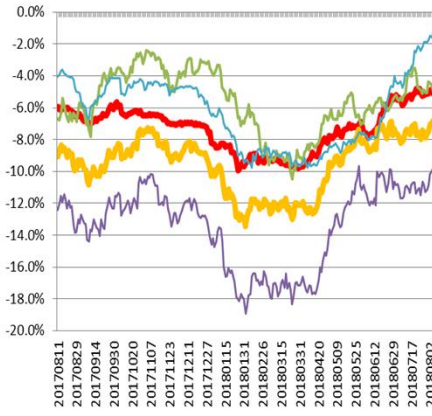
#### 國際商品期貨月績效表現



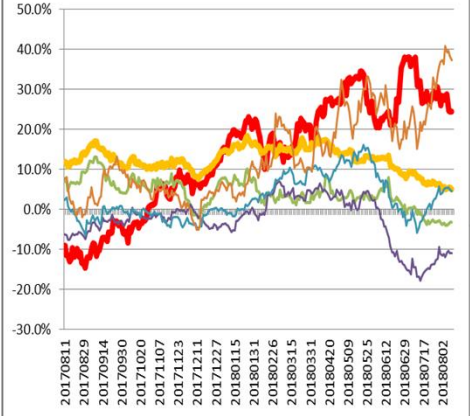
#### 年漲幅



#### 年漲幅



#### 年漲幅



<本文僅供參考，並不做任何獲利保證。>